




## KIT SPEED'R UNIVERSEL UNIVERSEL SPEED'R KIT

VOLKWAGEN GOLF 4 1.6L i 100HP 97>04

# Référence :SU 083

## NOTICE DE MONTAGE

- Déposer et supprimer la boîte à air d'origine ainsi que la canalisation d'origine et le cache moteur.(schéma A)
- Désaccoupler le débitmètre d'air de la boîte à air ainsi que de la canalisation d'origine.(schéma A)
- Désaccoupler le volet de commande des vapeurs d'huile de la canalisation d'origine.
- Positionner la canalisation A du kit sur le boîtier papillon des gaz.(schéma B)
- Positionner la durit de dépression du volet de commande des vapeurs d'huile sur le raccord de la canalisation A.
- Emboîter le petit filtre GREEN sur le recyclage des vapeurs d'huile.(schéma B)
- Emboîter le tube aluminium sur la canalisation A du kit.(schéma B)
- Positionner la chape du kit ainsi que le joint sur le débitmètre d'air.(schéma B et C)
- Fixer la chape à l'aide des vis fournies.
- Emboîter le débitmètre d'air sur le tube aluminium à l'aide de la canalisation B du kit.(schéma B)
- Fixer le débitmètre d'air à l'aide de la patte de fixation fournie sur le support du cache moteur.(schéma C)
- Emboîter le filtre à air GREEN sur la chape du kit.(schéma B)
- Positionner le filtre à air GREEN afin qu'il ne touche aucun organe mécanique.



### IMPORTANT

Le fonctionnement de votre moteur, est directement lié à l'entretien de votre filtre à air .Nettoyez votre filtre régulièrement ( environ 7000 kms ) exclusivement avec les produits d'entretien préconisés par GREEN .

### GARANTIE

Nos produits sont garantis contre tout vice de fabrication.

Notre responsabilité ne saurait être engagée dans le cas d'une anomalie due à un mauvais montage, ou une mauvaise utilisation.

Le kit admission directe est un organe technique, et nécessite certaines connaissances en mécanique automobile.

En cas de doute, n'hésitez pas a confier la pose de votre kit à un professionnel.

Service technique GREEN : TEL: 03.44.03.54.00

**KIT SPEED'R UNIVERSEL**  
*UNIVERSEL SPEED'R KIT*

**FICHE TECHNIQUE PRODUIT**

ARTICLE	REFERENCE	Q	ARTICLE	REFERENCE	Q
FILTRE FILTER	k2,85	1	CANALISATION FLEXIBLE PIPE	Ø 76 /65	1
FILTRE FILTER	k1,30	1	PATTE BRACKET	PATTE BRACKET	1
TUBE ALUMINIUM ALUMINIUM PIPE	TUBE ALUMINIUM ALUMINIUM PIPE	1	VIS SCREW	M6X16	5
COLLIER CLAMP	30/45	1	ECROU NUT	M6	4
COLLIER CLAMP	60/80	1	RONDELLE WASHER	Ø 6X20	9
COLLIER CLAMP	70/90	2	CHAPE ADAPTOR	CHAPE ADAPTOR	1
COLLIER CLAMP	80/100	1	RACCORD CONNECTOR	RACCORD CONNECTOR	1
COLLIER CLAMP	PLASTIQUE	1	JOINT	JOINT	1
CANALISATION FLEXIBLE PIPE	Ø 76	1			



Rédacteur / Concepteur SRS	Approbateur	Visa Qualité	Visa utilisateur	Indice 0	Date création 01/08/03	Page 1/1
-------------------------------	-------------	--------------	------------------	-------------	---------------------------	-------------